

# SRAホールディングス 株主懇親会

2014年6月26日



# 2014年3月期 業績 2015年3月期 計画

# 2014年3月期 業績〔前年度比較〕

単位：百万円

## 増収増益

全てのセグメント  
増収

全ての収益指標

粗利益 営業利益  
経常利益 当期純利益

## 増益

「1株当たり  
当期純利益」

過去最高

	2014年3月期 実績	2013年3月期 実績	差異
売上高	35,146	32,168	2,978
粗利益	6,487	6,074	413
粗利益率	18.5%	18.9%	△0.4%
営業利益	2,807	2,436	371
営業利益率	8.0%	7.6%	0.4%
経常利益	3,324	2,883	441
経常利益率	9.5%	9.0%	0.5%
当期純利益	2,134	1,681	453
1株当たり 当期純利益	168.05円	127.96円	40.09円

# 2015年3月期 計画

単位:百万円

	2015年3月期 計画	2014年3月期 実績	差異
売上高	37,300	35,146	2,153
粗利益	7,160	6,487	672
粗利益率	19.2%	18.5%	0.7%
販売管理費	3,900	3,679	220
販管比率	10.5%	10.5%	0.0%
営業利益	3,260	2,807	452
経常利益	3,460	3,324	135
当期純利益	2,230	2,134	95
1株当たり当期純利益	<b>186.73円</b>	168.05円	18.68円
1株当たり配当金	<b>45円</b>	40円	5円

※2015年3月期計画 販売管理費には「投資」を含む


2015年3月期＝中期経営計画 最終年度

①「当期純利益」

過去最高益(2007年度)＝22億円を超える

②1株当たり当期純利益 186.73円


1株当たり配当金 45円



株主価値の向上

# 株主の皆様への 利益還元

# 株主還元のさらなる充実



2014年から

「中間配当」〔現金による還元〕を実施

■2015年3月期 1株当たり **配当 45**円（計画）… **5円増配**

中間配当(11月):17円 / 期末配当(6月):28円

中間配当実施に伴い、「株主優待制度」を廃止

■2015年3月期: ROE 12.5% (予定)  
連結 ROEの2桁 確保、維持を目指す

株主を中心とする  
ステークホルダーの  
期待に応える

# 自社IP製品ビジネス 進捗状況

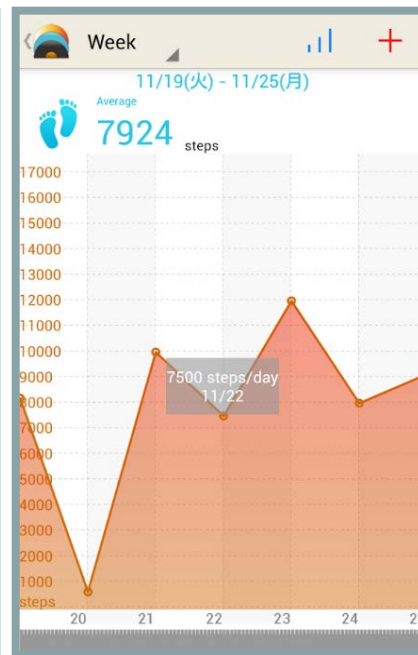




## ヘルスケア＝「市場拡大分野」における展開

スマートフォン等を介して利用者より取得したヘルスケアデータをクラウドで安全に記録・保管

●利用者の健康管理に役立てる



基礎代謝って？

この記事のポイント

基礎代謝が下がると、太りやすくなるだけでなく身体の不調が起きやすくなります。

HEALTHPLAYERで、専用デバイスやアプリ内蔵活動量計を使って記録できる消費カロリー（消費エネルギー）。誰でも



- **SRA独自のレコメンド技術**を活用

個々の利用者の健康状態に合う記事・広告を配信

- **ヘルスケア事業者向けに**

ヘルスケアプラットフォーム

**「HEALTHPLAYER SDK」**をサービス提供

**実績＝地方放送局、大手広告代理店、  
大手流通企業、外資系大手保険会社等**

( <http://www.sra.co.jp/healthplayer/> )

ビジネスモデルの  
**変革**



SRAグループの  
**進化**

## ＜将来見通し等に関する注意事項＞

本資料につきましては、投資家の皆様への情報提供のみを目的としたものであり、売買の勧誘を目的としたものではありません。

また、本資料における将来予想に関する記述につきましては、目標や予測に基づいており、確約や保証を与えるものではありません。将来における当社の業績が、現在の当社の将来予想と異なる結果になることがある点を認識された上で、ご利用ください。

本資料は、投資家の皆様がいかなる目的にご利用される場合においても、ご自身のご判断と責任においてご利用されることを前提としており、当社はいかなる場合においてもその責任は負いません。