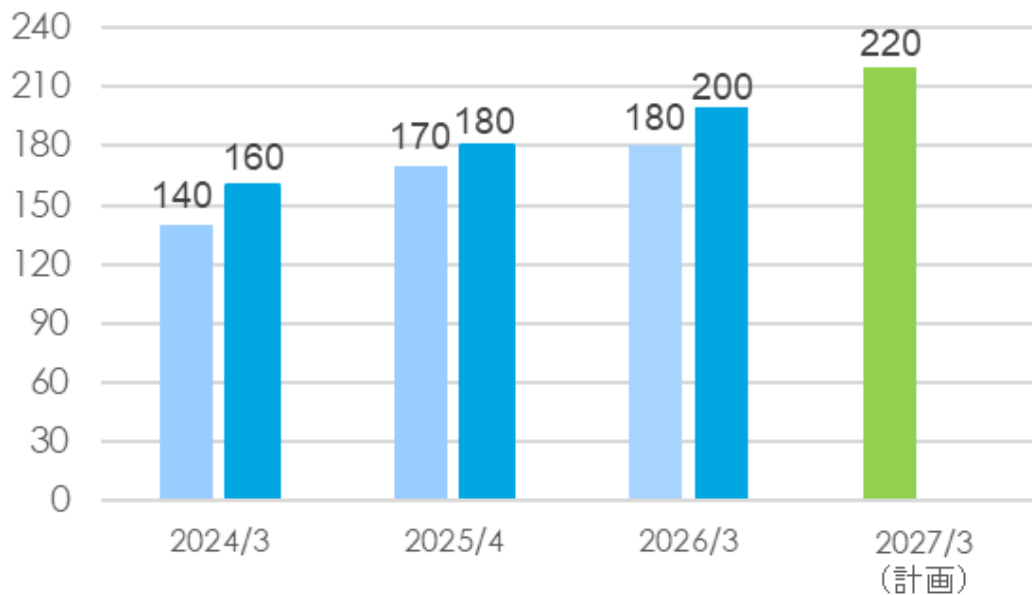


1株当たり配当金
P E R（株価収益率）
P B R（株価純資産倍率）
E P S（1株当たり当期純利益）

1株当たり配当金

（単位：円）

■ 当初予定配当 ■ 配当(実績) ■ 配当(計画)



配当性向 43.5% 67.3% 45.1% 50.5

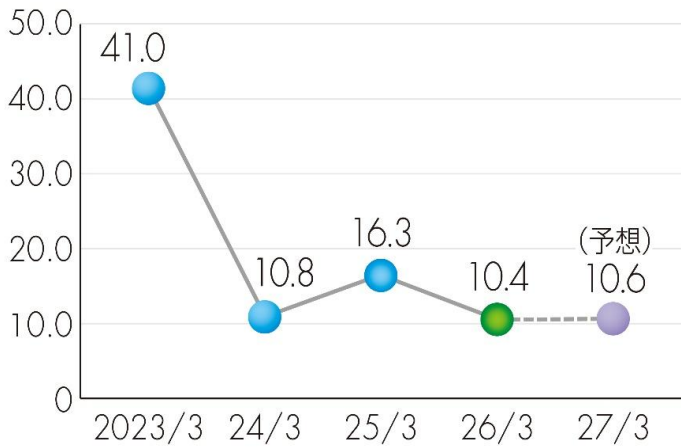
期末配当金受領株主確定日 3月31日

中間配当金受領株主確定日 9月30日

PER(株価収益率)

(単位:倍)

● 通期 ● 通期(予想)

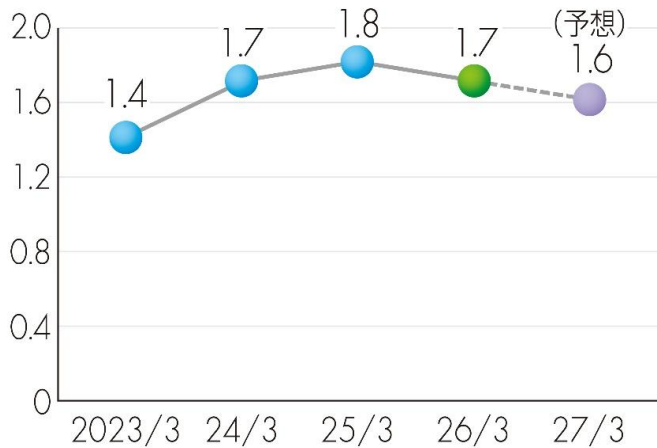


PER=各期末当社東証終値÷1株当たり当期純利益

PBR(株価純資産倍率)

(単位:倍)

● 通期 ● 通期(予想)

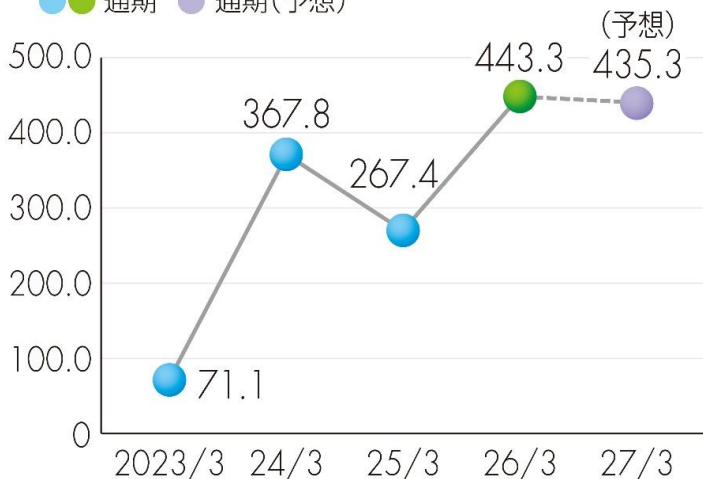


PBR=各期末当社東証終値÷1株当たり期末純資産

EPS(1株当たり当期純利益)

(単位:円)

● 通期 ● 通期(予想)



EPS=親会社株主に帰属する当期純利益÷発行済株式数(期中平均)

(注) 当期のPER、PBRの算出に係る株価は当期末(3月末日)の終値を使用し、収益等は次期の業績予想値を使用しております。