

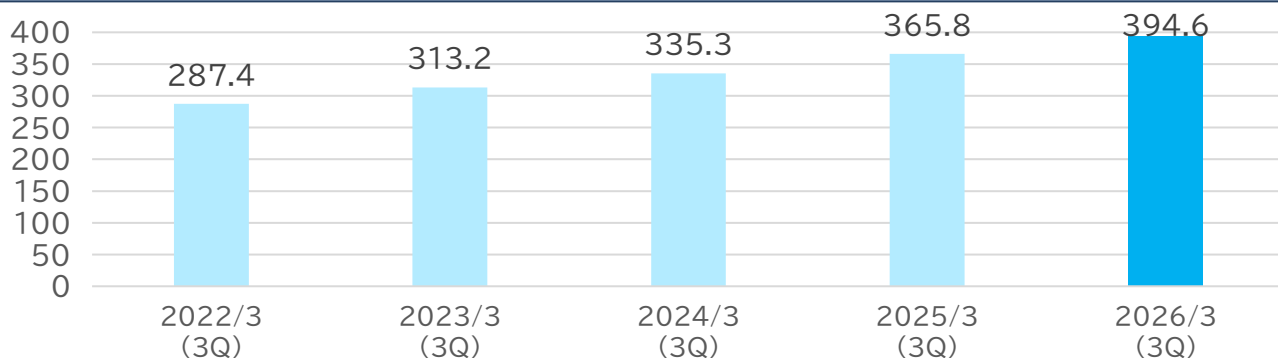
財務ハイライト

2026年3月期第3四半期

(2025年4月～2025年12月)

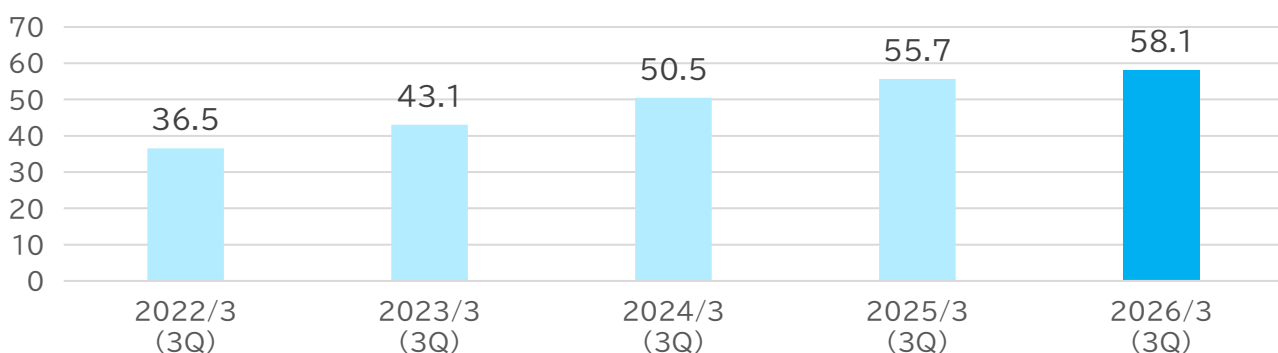
売上高

(単位:億円)



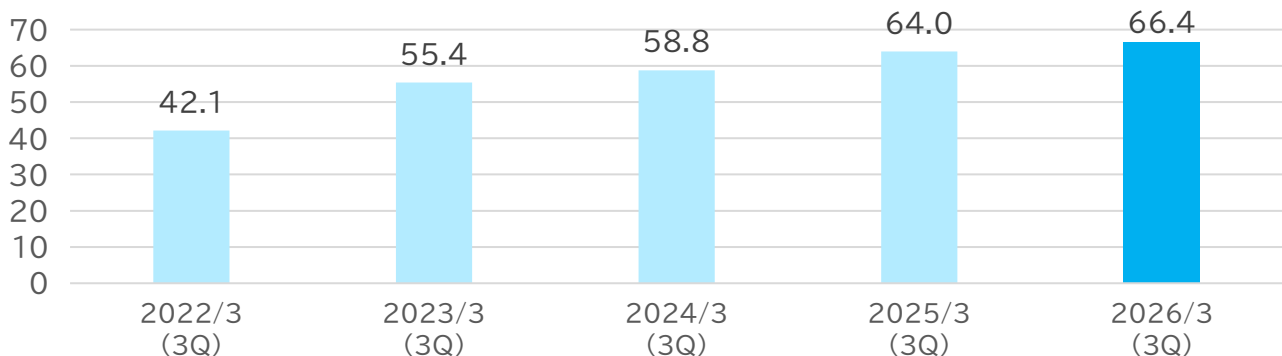
営業利益

(単位:億円)



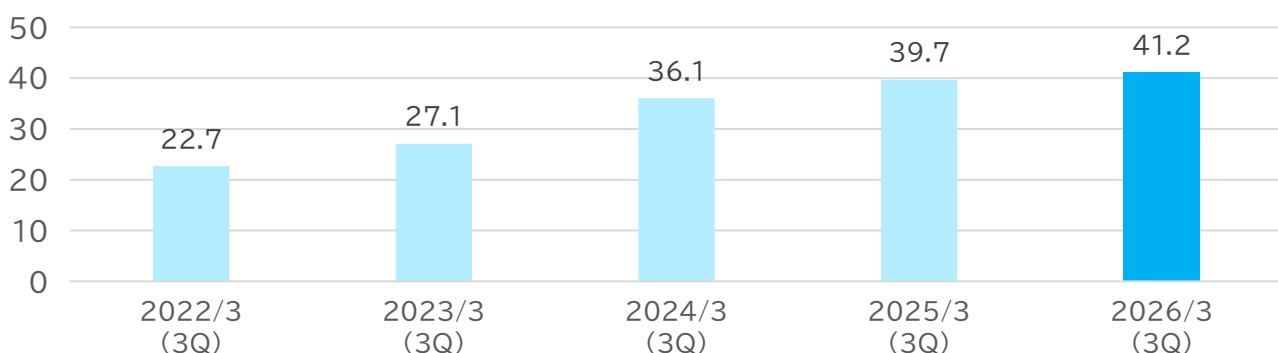
経常利益

(単位:億円)



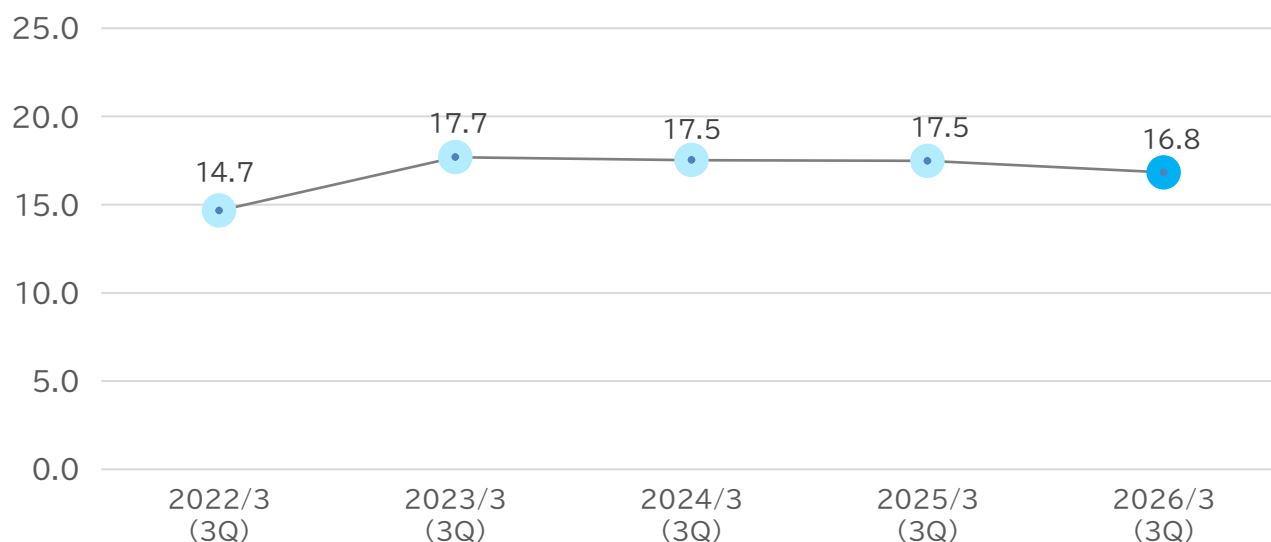
親会社株主に帰属する四半期純利益

(単位:億円)



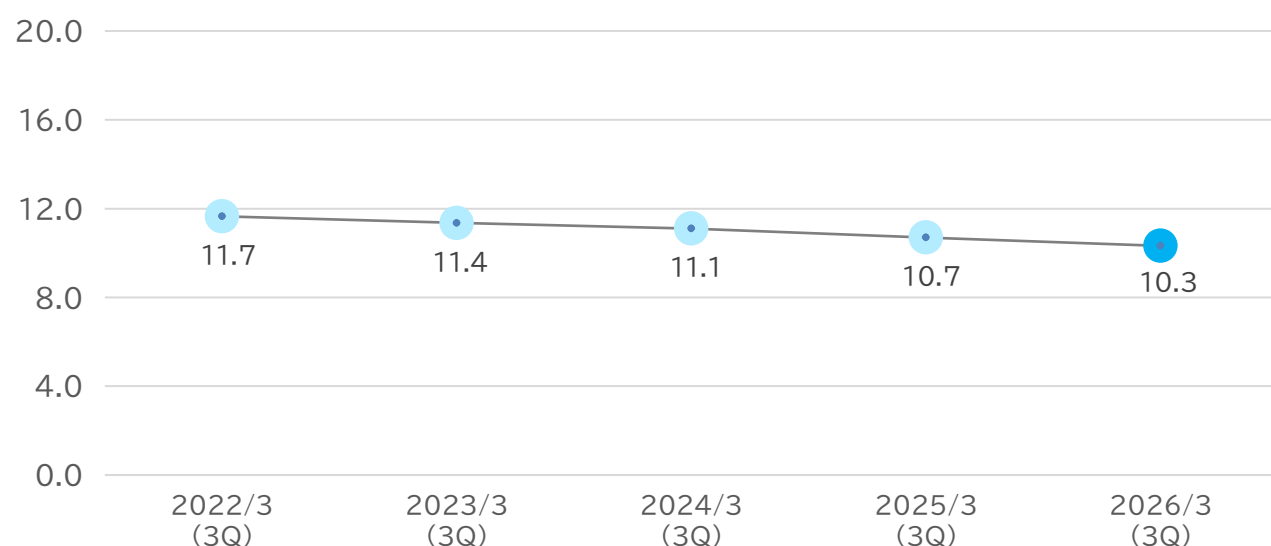
売上高経常利益率

(単位：%)



販管費比率

(単位：%)



2022年3月期第3四半期～2026年3月期第3四半期連結業績推移

	単位	2022年3月期 第3四半期	2023年3月期 第3四半期	2024年3月期 第3四半期	2025年3月期 第3四半期	2026年3月期 第3四半期
		2021/4～ 2021/12実績	2022/4～ 2022/12実績	2023/4～ 2023/12実績	2024/4～ 2024/12実績	2025/4～ 2025/12実績
売上高	百万円	28,739	31,315	33,530	36,582	39,455
売上総利益	百万円	7,001	7,865	8,769	9,484	9,879
販売費及び一般管理費	百万円	3,349	3,555	3,723	3,912	4,072
販管費率	%	11.7	11.4	11.1	10.7	10.3
営業利益	百万円	3,652	4,310	5,046	5,571	5,807
経常利益	百万円	4,214	5,539	5,876	6,395	6,639
経常利益率	%	14.7	17.7	17.5	17.5	16.8
四半期純利益	百万円	2,267	2,711	3,606	3,972	4,120