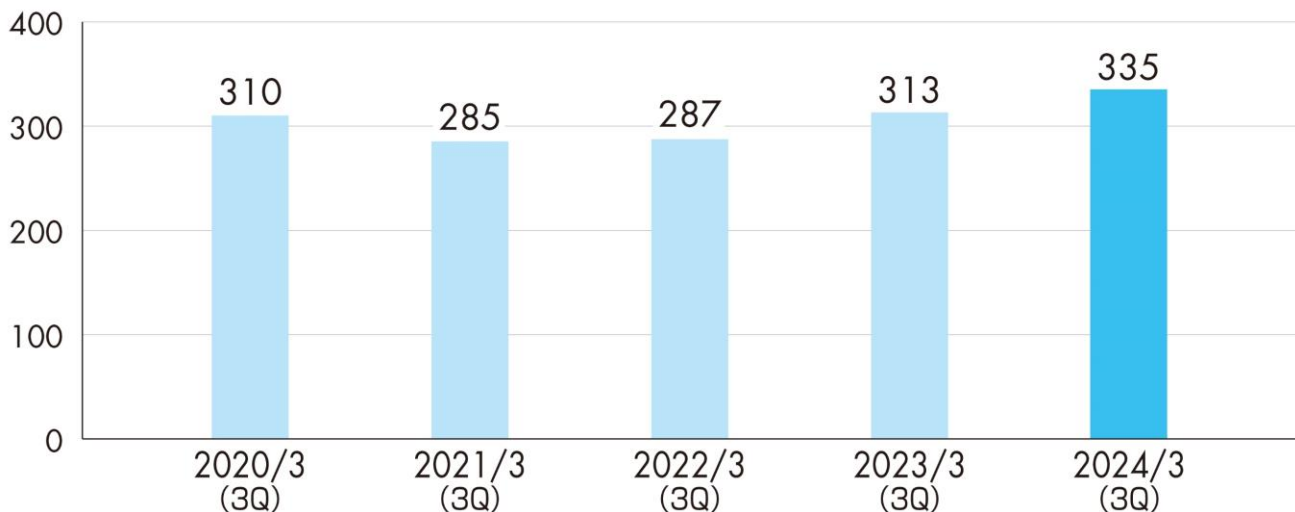


財務ハイライト

2024年3月期第3四半期
(2023年4月～2023年12月)

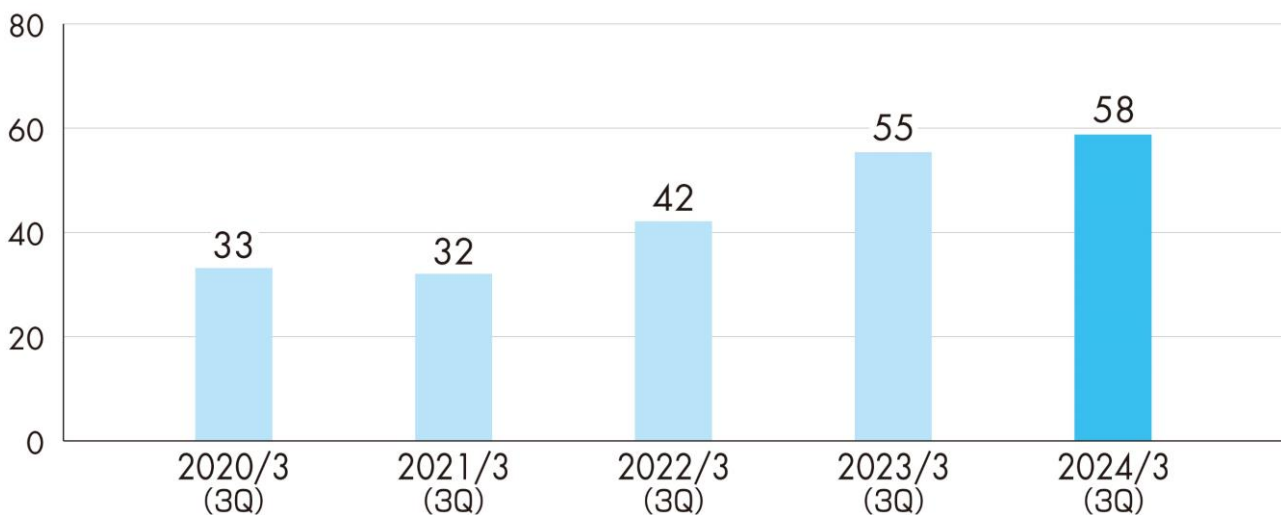
売上高

(単位：億円)



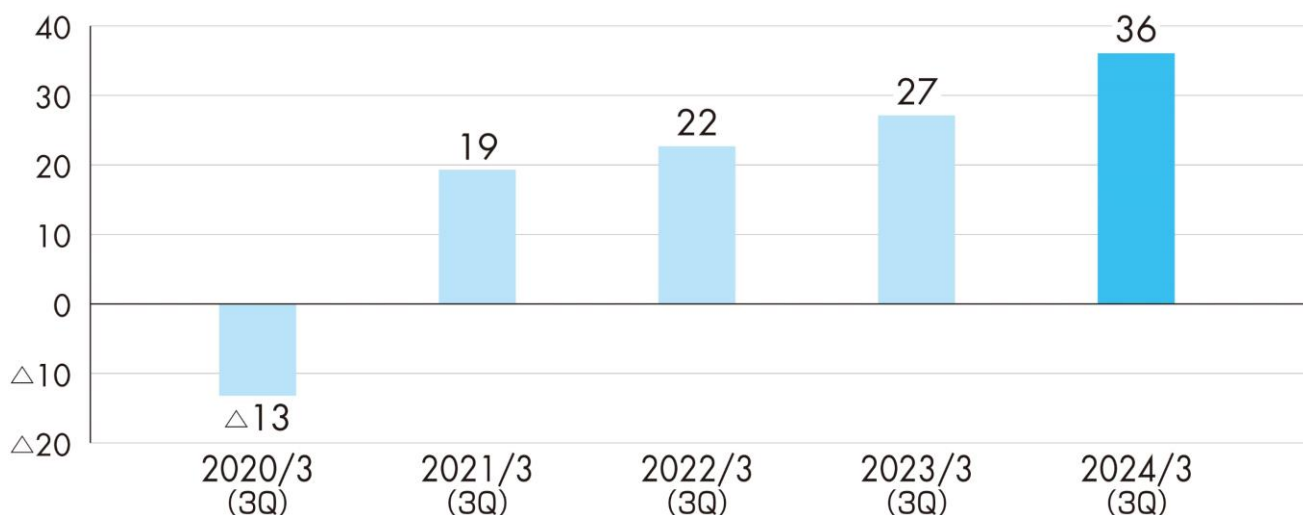
経常利益

(単位：億円)



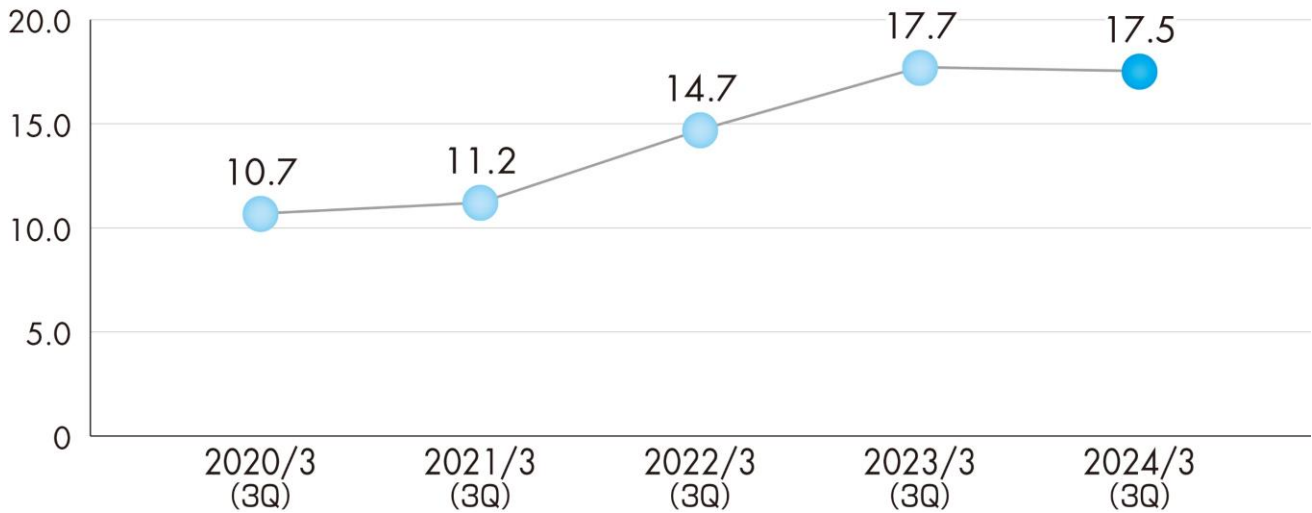
親会社株主に帰属する四半期純利益

(単位：億円)



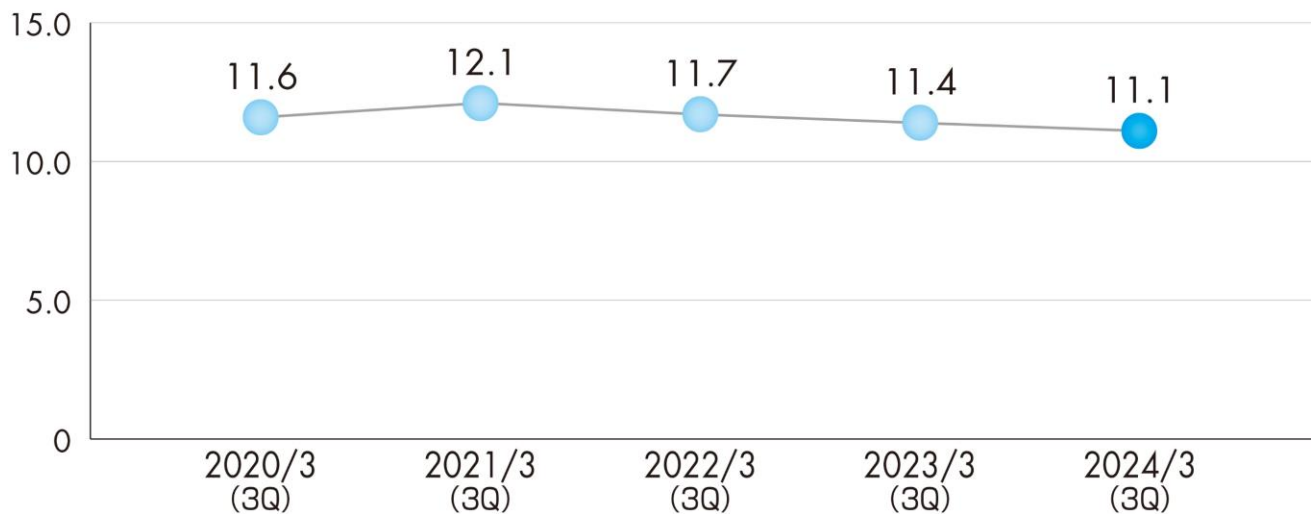
売上高経常利益率

(単位：%)



販管費比率

(単位：%)



2020年3月期第3四半期～2024年3月期第3四半期連結業績推移

	単位	2020年3月期	2021年3月期	2022年3月期	2023年3月期	2024年3月期
		第3四半期	第3四半期	第3四半期	第3四半期	第3四半期
		2019/4～	2020/4～	2021/4～	2022/4～	2023/4～
		2019/12実績	2020/12実績	2021/12実績	2022/12実績	2023/12実績
売上高	百万円	31,006	28,535	28,739	31,315	33,530
売上総利益	百万円	6,756	6,728	7,001	7,865	8,769
販売費及び一般管理費	百万円	3,594	3,451	3,349	3,555	3,723
販管費率	%	11.6	12.1	11.7	11.4	11.1
営業利益	百万円	3,161	3,277	3,652	4,310	5,046
経常利益	百万円	3,316	3,206	4,214	5,539	5,876
経常利益率	%	10.7	11.2	14.7	17.7	17.5
親会社株主に帰属する 四半期純利益	百万円	△ 1,321	1,930	2,267	2,711	3,606